

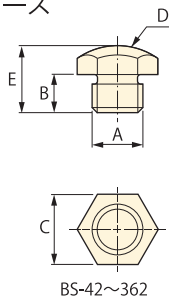
油圧シリンダ  
油圧ポンプ  
油圧バルブ  
アクセサリ  
油圧プレス  
油圧工具  
機械式ジャッキ  
油圧クランプ  
資料

## 特長

- **コンタクトボルト (BSシリーズ)**  
シリンダの先端ネジに取付けてワークの押し当て治具として使用します。
- **フランジナット (FNシリーズ)**  
ボディネジ型シリンダを任意の位置に取付後、シリンダをロックするための丸型フランジナットです。
- **フランジマウント (MFシリーズ)**  
用途に応じて角型フランジマウントを使用し、シリンダが固定できます。

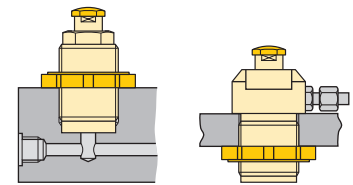


### ▼ BSシリーズ

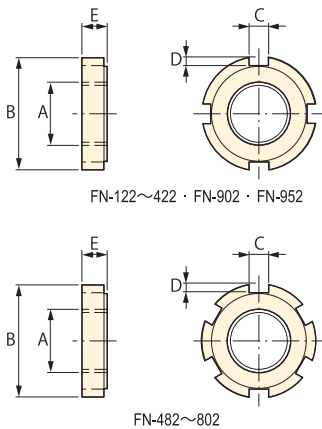


コンタクトボルト型式	取付ネジ	寸法 (mm)				
		A	B	C	D(球半径)	E
BS-42	M4×0.7	7	8	8	8	11
BS-62	M6×1	8	11	11	11	14
BS-82	M8×1.25	10	14	14	14	17
BS-102	M10×1.5	6.5	17	23	23	11
BS-162	M16×2	12	22	22	22	24
BS-202	M20×2.5	12	24	22	22	24
BS-302	M30×3.5	20	44.4	60	60	30
BS-362	M36×4	30	57.2	72	72	43

### ▼ 使用例

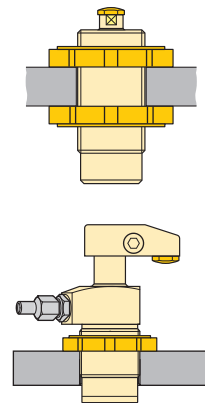


### ▼ FNシリーズ

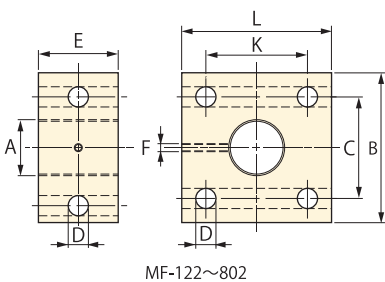


フランジナット型式	取付ネジ	寸法 (mm)				
		A	B	C	D	E
FN-122	M12×1.5	28	5	2	6	
FN-202	M20×1.5	36	6	2.5	8	
FN-282	M28×1.5	50	7	3	10	
FN-302	M30×1.5	50	7	3	10	
FN-352	M35×1.5	55	7	3	11	
FN-422	M42×1.5	62	8	3.5	12	
FN-482	M48×1.5	75	8	3.5	13	
FN-552	M55×1.5	80	10	4	13	
FN-582	M58×1.5	90	10	4	13	
FN-652	M65×1.5	95	10	4	14	
FN-752	M75×1.5	110	10	4	14	
FN-802	M80×2	115	10	4	16	
FN-902	M90×2	120	10	4	16	
FN-952	M95×2	125	10	4	16	

### ▼ 使用例



### ▼ MFシリーズ



フランジマウント型式	取付ネジ	寸法 (mm)							
		A	B	C	D	E	F	K	L
MF-122	M12×1.5	39.9	24.9	6.3	24.9	M4×0.7	24.9	39.9	
MF-202	M20×1.5	65.0	44.5	10.1	39.9	M4×0.7	44.5	65.0	
MF-282	M28×1.5	74.9	50.8	10.1	39.9	M4×0.7	50.8	74.9	
MF-352	M35×1.5	80.0	57.1	10.1	39.9	M6×1	57.1	80.0	
MF-422	M42×1.5	89.9	63.5	10.1	39.9	M6×1	63.5	89.9	
MF-482	M48×1.5	95.0	69.9	10.1	39.9	M6×1	69.9	95.0	
MF-552	M55×1.5	110.0	82.5	11.2	44.5	M6×1	82.5	110.0	
MF-652	M65×1.5	115.1	88.9	11.2	44.5	M6×1	88.9	115.1	
MF-802	M80×2	134.9	108.0	11.2	44.5	M6×1	108.0	134.9	

### ▼ 使用例

