

油圧シリンダ

油圧ポンプ

油圧バルブ

アクセサリ


油圧プレス

油圧工具

機械式ジャッキ

油圧クランプ

資料



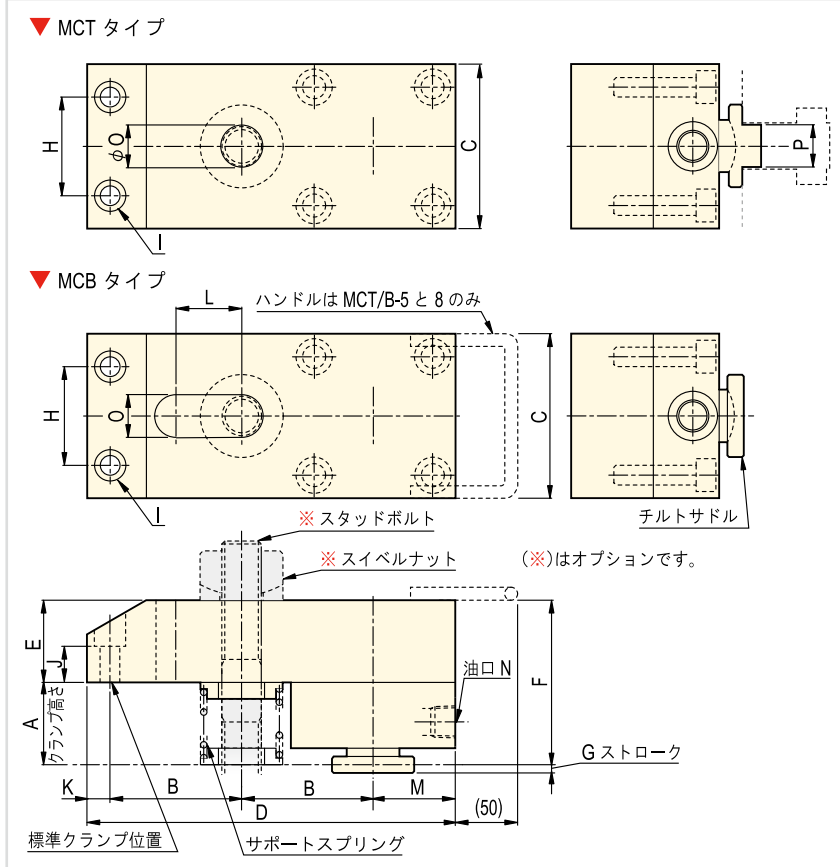
特長

- 強力な皿バネで機械的にクランプし、油圧をかけるとアンクランプします。
- クランプ中は油圧が不要になり、ゆるみの心配がありません。
- 先端に治工具取付穴がありアタッチメントを取付られ、またT溝用とタップ穴用の2種類があります。
- シリンダは偏荷重に強いチルトサドル付です。
- クランプ力はスタッドボルトからの距離で変化します。(MCB タイプ)

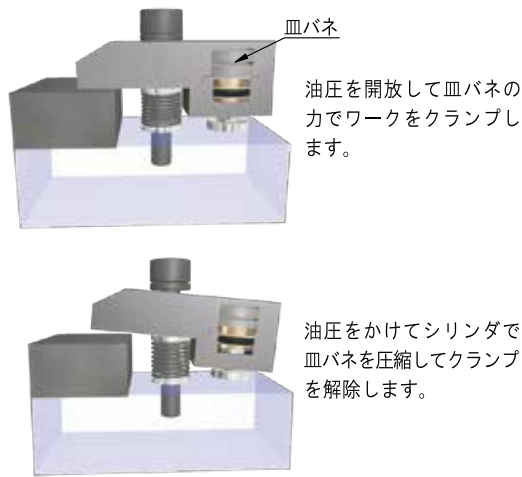
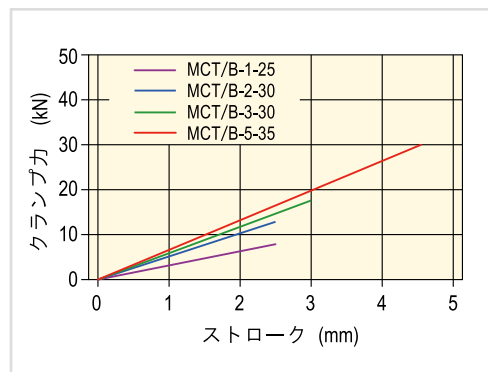
注意

下表には図面上の標準クランプ位置でのクランプ力を示していますが、スタッドボルトに近くなるほどクランプ力は増加します。(MCB タイプ)

▼ 寸法図



▼ クランプカー stroke 表



仕様・寸法表

型式	クランプ力 (kN)	ボルト径 (mm)	アンクランプ圧力 (MPa)	必要油量 (cm ³)	寸法 (mm)															取付盤形状	質量 (kg)	
					A	B	C	D	E	F	G	H	I	J	K	L	M	N	O			P
MCT-1-25	8	M12×1.75	29.5	1.3	25	40	50	112	25	55	2.5	30	M5用	11	7	-	25	Rc 1/8	13	13	T溝	1.4
MCB-1-25					25	40	50	112	25	55	2.5	30	M5用	11	7	20	25	Rc 1/8	13	-	タップ穴	
MCT-2-30	13	M14×2.0	35	1.8	30	45	55	125	25	55	2.5	40	M5用	11	7.5	-	27.5	Rc 1/8	15	15	T溝	1.7
MCB-2-30					30	45	55	125	25	55	2.5	40	M5用	11	7.5	23	27.5	Rc 1/8	15	-	タップ穴	
MCT-3-30	18	M16×2.0	35	3.0	30	50	60	138	30	60	3.0	40	M6用	16	8	-	30	Rc 1/8	17	17	T溝	2.4
MCB-3-30					30	50	60	138	30	60	3.0	40	M6用	16	8	25	30	Rc 1/8	17	-	タップ穴	
MCT-5-35	30	M20×2.5	35	8.3	35	62.5	80	175	40	75	4.5	50	M8用	21	10	-	40	Rc 1/8	21	21	T溝	5.0
MCB-5-35					35	62.5	80	175	40	75	4.5	50	M8用	21	10	30	40	Rc 1/8	21	-	タップ穴	