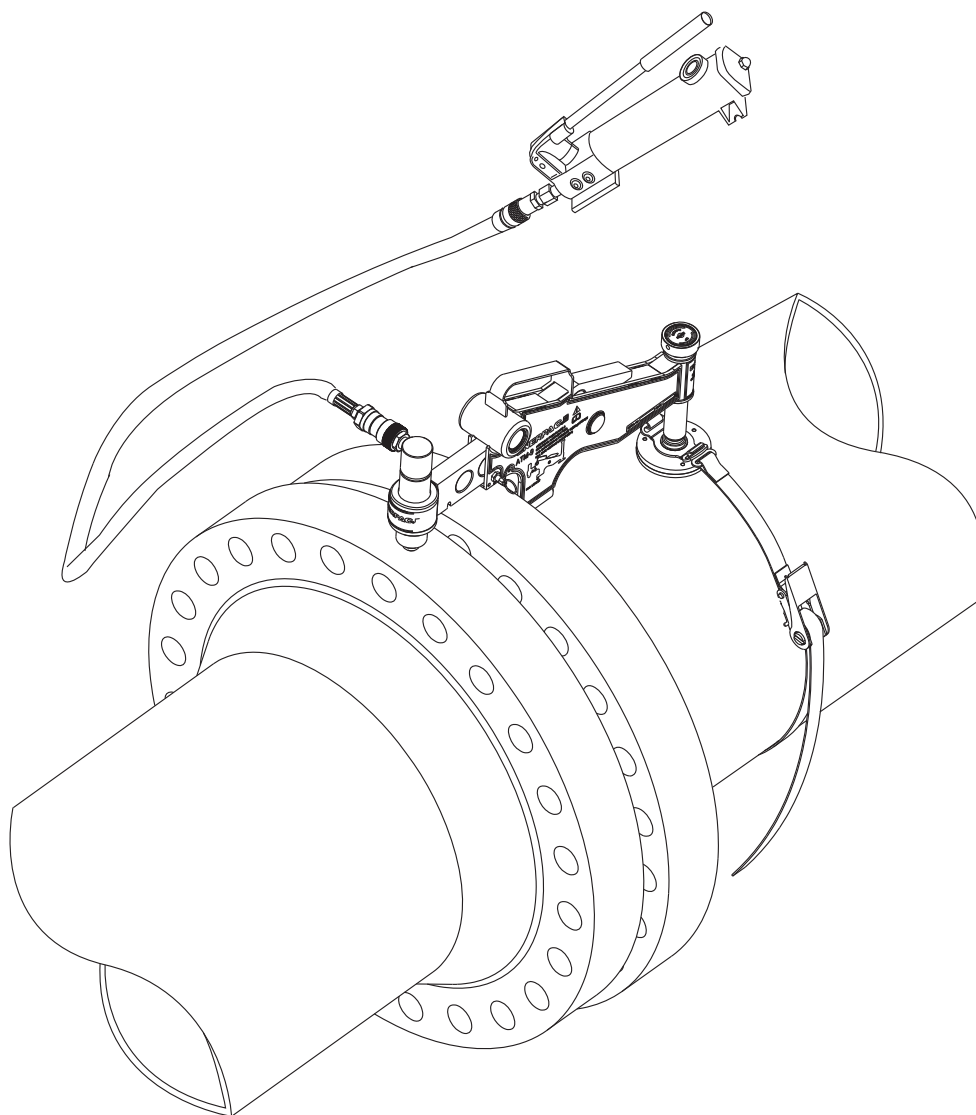


書類番号	書類改訂版	書類改訂日	注記
L4072	A	2017/07	社名変更

ATM-9 型




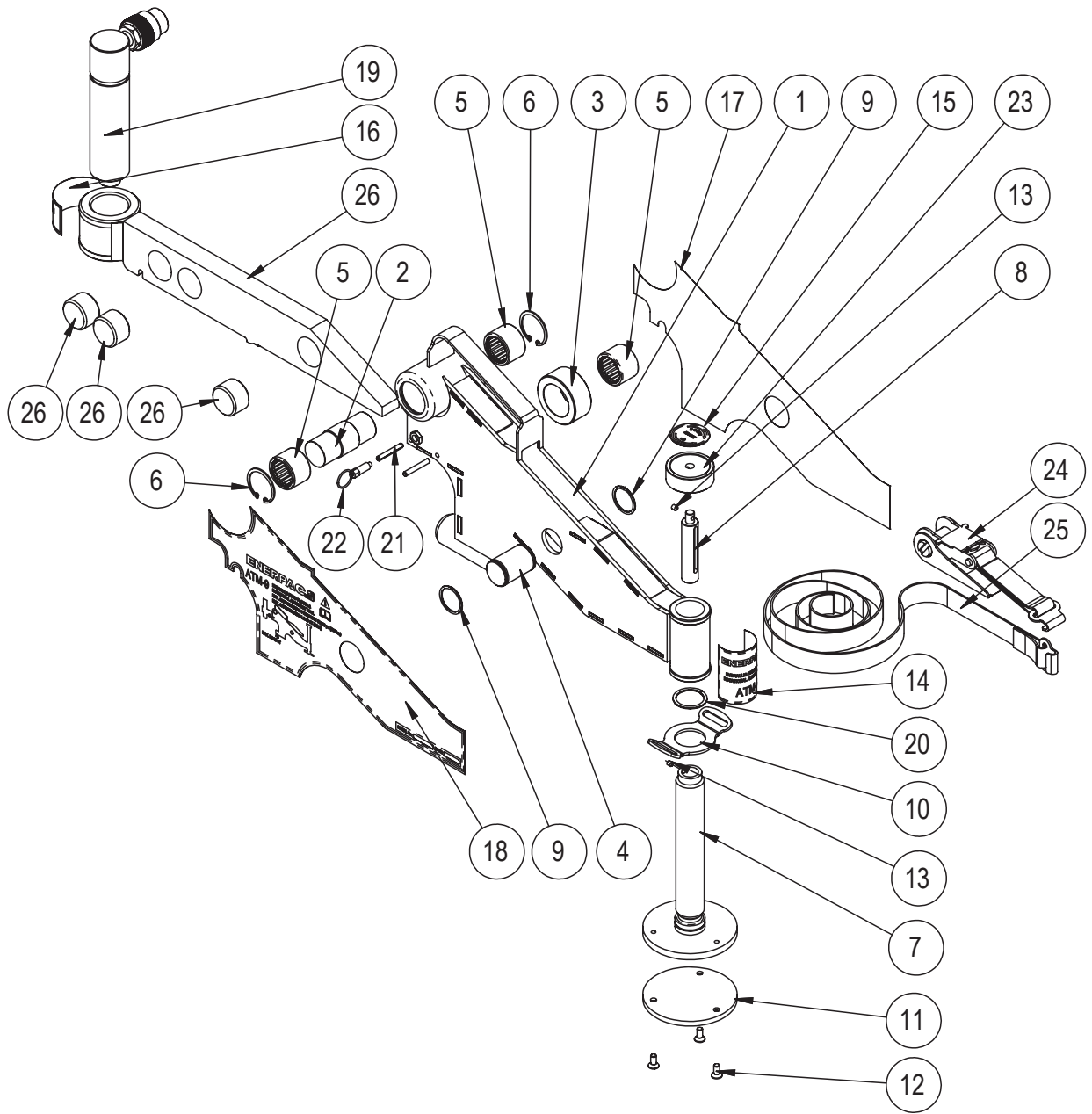
 **警告** :ATM-9 をメンテナンスや修理する際に、必ずフランジから取り外して行ってください。分解や組立作業で被る可能性がある怪我を最小限に抑える、安全のための手順として従ってください。

図-1 ATM-9 フランジアライメント工具



ATM-9 フランジアライメント工具リペーパーーツリスト(図 -1 参照)

図 No.	部品 No.	数量	部品名
1	■ EN230100-01	1	ボディフレーム
2	■	1	ピン, フロントローラー
3	■	1	リヤーローラー
4	■	1	ピン, リヤーローラー
5	■	3	ニードルベアリング
6	■	2	座金, O/D 40mm
7	■	1	レグスクリュー
8	■	1	レグスクリューエクステンション
9	■	2	クリップ
10	■	1	バックル
11	■	1	パッド, 円形ベース
12	■	3	さらネジ M6×14mm
13	■	2	セットスクリュー, ソケットヘッド M5
14	■ EN070278-01	1	側面用エナパックステッカー
15	■	1	ドロップレグノブ用ステッカー
16	■ EN070233-01	1	ウイング用エナパックステッカー
17	■ EN070276-01	1	左側ボディプレート用ステッカー
18	■ EN070277-01	1	右側ボディプレート用ステッカー
19	■	1	油圧シリンダ
20	■	1	クリップ
21	■	2	スプリングピン 5×36mm
22	■	1	スプリングプランジャー M8
23	■	1	リリースノブ
24	■	1	ラチェット
25	■	1	ラチェットストラップ
26	■	1	ウイングアーム

注記：■の項目のリペーパーーツに関してのご要求は、エナパックカスタマーサービスまでご連絡ください。

POWERFUL SOLUTIONS. GLOBAL FORCE.

Japan Web サイト

エナパック株式会社

カスタマーサービス部

埼玉県さいたま市北区别所町85-7 〒331-0821

TEL.048-662-4911(代表) FAX.048-662-4955

E-Mailアドレス : info@enerpac.co.jp

<http://www.enerpac.co.jp>

お問い合わせ・ご用命は

●この部品表の内容は、予告なく変更されることがありますのでご了承ください。